

Inloggen kan met de volgende gegevens:


Gebruikersnaam: samenvoeging van de initialen met de achternaam zonder punten erin

Wachtwoord: je personeelsnummer zonder voorloopnul

Medewerker met de naam Jan Oskar van Janssen en personeelsnummer 0123456 logt dus in met als username: jovanjanssen en wachtwoord 123456.

Deze internetpagina is overal bereikbaar. Je kunt dus ook vanuit huis bestellen!

Je vindt je personeelsnummer op je personeelspas boven je naam. Ben je nog niet in het bezit van een personeelspas, dan staat je personeelsnummer ook op je loonstrook. Op de loonstrook bestaat het personeelsnummer uit zeven cijfers. De voorloopnul telt niet mee!

English Nederlands

Welkom

Login

Login

Gebruikersnaam

Wachtwoord

Login

Winkelwagen

Er zijn nog geen producten aan de winkelwagen toegevoegd

Na te zijn ingelogd zie je het **Home** menuscherm (zie hieronder) met in de blauwe balk de opties die je kunt kiezen in de webshop.

70.00 CreditsEnglish Nederlands

Welkom

Home Assortiment Winkelwagen Mijn bestellingen Products Users Reports Departments Texts Uitloggen

Welkom op de IKEA Bedrijfskleding bestelsite

 Je bent succesvol ingelogd!





Winkelwagen

Er zijn nog geen producten aan de winkelwagen toegevoegd

ALGEMEEN

De IKEA bedrijfskleding webshop is voor iedere medewerker beschikbaar. Je kunt hier zowel vanuit huis of vanaf een IKEA computer jouw bedrijfskleding bestellen.


Door op **Assortiment** te klikken, verschijnt de kleding die bij je afdeling en functie van toepassing is en die je kunt bestellen. Rechtsboven, links naast de taalkeuzevlaggen, zie je het totaal aantal credits dat je beschikbaar hebt en bij het assortiment het aantal credits per kledingstuk.

IKEA[®] 125.00 Credits  English  Nederlands

Welkom


[Home](#) [Assortiment](#) [Winkelwagen](#) [Mijn bestellingen](#) [Maattabel](#) [Wasinstructies](#) [Uitloggen](#)

Assortiment




Broek Donkerblauw man 50.00 credits

[Bekijk en bestel](#)




Broek Donkerblauw vrouw 50.00 credits

[Bekijk en bestel](#)



Gestreept shirt geel man 25.00 credits

[Bekijk en bestel](#)





Gestreept Shirt geel vrouw 25.00 credits

Winkelwagen

Er zijn nog geen producten aan de winkelwagen toegevoegd


Kies op basis van de plaatjes en de omschrijving het kledingstuk wat je wilt bestellen en druk op de knop **Bekijk en bestel**.

IKEA[®] 125.00 Credits  English  Nederlands

Welkom

[Home](#) [Assortiment](#) [Winkelwagen](#) [Mijn bestellingen](#) [Maattabel](#) [Wasinstructies](#) [Uitloggen](#)

Broek Donkerblauw man



Trousers W/M Sakso

50.00 credits

Winkelwagen

Er zijn nog geen producten aan de winkelwagen toegevoegd

Bestel

Breedte	Lengte	Beschikbaarheid	Aantal
70.00	81.00	■ □ □	<input type="text" value="0"/>
74.00	82.00	■ □ □	<input type="text" value="0"/>
78.00	83.00	■ □ □	<input type="text" value="0"/>
82.00	88.00	■ □ □	<input type="text" value="0"/>

Het scherm met alle beschikbare maten van dit artikel verschijnt. De maten worden in centimeters weergegeven (lengte en breedte). Tevens zie je in de kolom 'Beschikbaarheid' een aantal gekleurde blokjes staan die aangeven wat de beschikbaarheid/levertijd van het artikel is. Door er met je muis op te gaan staan, verschijnt er automatisch een klein schermje met extra informatie (pop-up).

Als je twijfelt wat je maat is of hoe je deze moet berekenen, kijk dan naar menukeuze **Maattabel** in het menu. Je ziet dan onderstaand scherm met instructies.

Maattabel

Om je maat te bepalen, adviseren wij jezelf te meten volgens onderstaande instructies. Zorg ervoor dat er geen speling in het meetlint zit en houdt het bij gebruik stevig (niet te strak) tegen je lichaam. Houdt het meetlint als je de omvang van je lichaam meet, parallel met de vloer.

Tel na het meten 1 of 2 centimeters bij de uitkomsten op, zodat je voldoende ruimte in de kleding hebt om je prettig te bewegen en om zo enige krimp op te vangen. Zorg er tevens voor dat je bij het meten van je benen, schoenen draagt, anders is je broek straks te kort!

Noteer alle metingen voor jezelf. De volgende lichaamsdelen moet je meten om de juiste maat te kunnen bepalen:

- A. Borst: Plaats het meetlint onder je armen en meet de omvang van je borst op het breedste gedeelte.
- B. Middel: Meet de omvang van je middel op het smalste gedeelte.
- C. Heupen: Meet het breedste gedeelte van je heupen.
- D. Binnenkant been: Meet vanuit het kruis naar het punt waar je broek moet eindigen.
- E. Lengte: Sta rechtop en meet vanaf je hiel naar het puntje van je hoofd.*

Winkelwagen

Er zijn nog geen producten aan de winkelwagen toegevoegd


Zodra je weet welke maten je moet bestellen ga je terug naar Assortiment en vult bij de kolom **Aantal** het gewenste aantal in. Onderin het scherm kan je de keuze bevestigen door op **Bestel** te klikken. Je ziet dan het onderstaande scherm. Als je nog meer wilt bestellen klik je op **Bestel nog een product**. Je komt terug in de menukeuze **Assortiment** om een volgend artikel te kunnen selecteren.

Winkelwagen

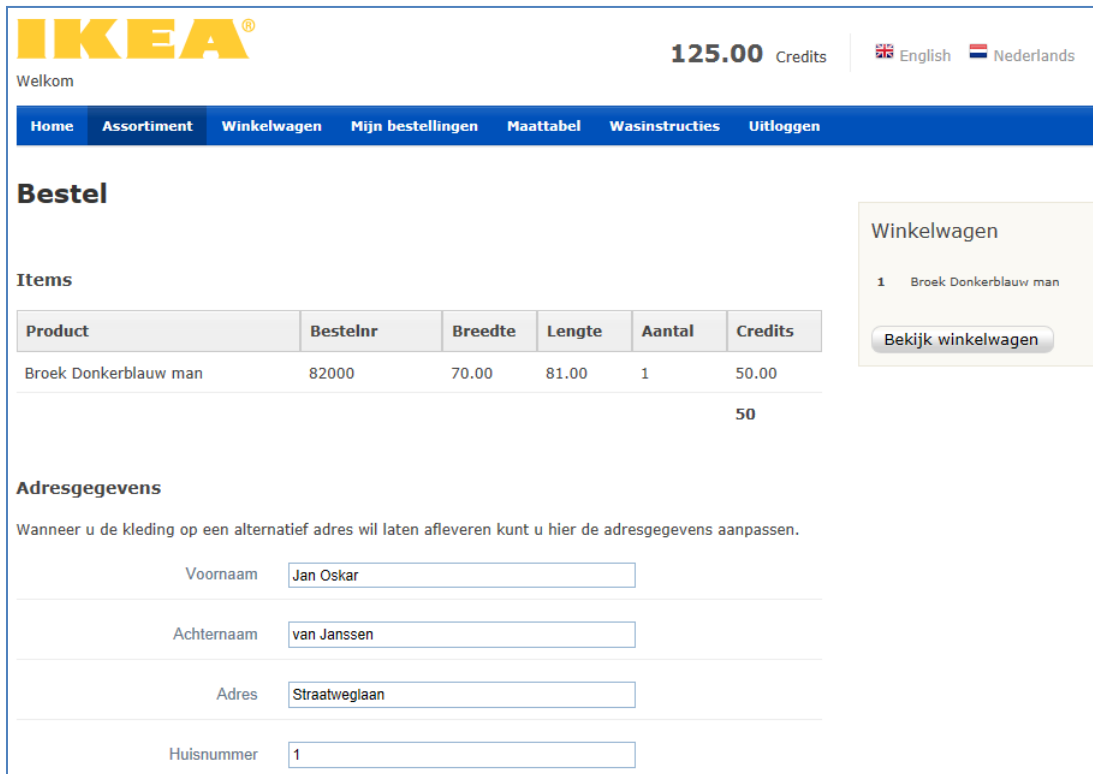
✓ Het item werd succesvol aan de winkelwagen toegevoegd

Product	Bestelnr	Breedte	Lengte	Aantal	Credits	
Broek Donkerblauw man	82000	70.00	81.00	1	50	✗

Bestel nog een product Wijzig winkelwagen Bestel

Als je een geselecteerd product niet wilt bestellen, druk je op  aan het einde van de regel om het product uit je winkelwagen te verwijderen. Je verwijdering wordt bevestigd in het scherm wat daarna verschijnt.

Als je niet meer wilt bestellen druk je nogmaals op **Bestel** voor het geselecteerde artikel.



Product	Bestelnr	Breedte	Lengte	Aantal	Credits
Broek Donkerblauw man	82000	70.00	81.00	1	50.00
					50

Adresgegevens

Wanneer u de kleding op een alternatief adres wil laten afleveren kunt u hier de adresgegevens aanpassen.

Voornaam:

Achternaam:

Adres:

Huisnummer:

Je ziet dan bovenstaand scherm met je adresgegevens al ingevuld. Controleer of deze goed zijn. Indien correct plaats dan definitief de bestelling door op **Bestel** te klikken. Je bestelling wordt bevestigd in de vorm van onderstaand scherm. Je hebt je kleding besteld.



Bestel

 De bestelling werd succesvol geplaatst en zal zo snel mogelijk in behandeling worden genomen.

Winkelwagen

Er zijn nog geen producten aan de winkelwagen toegevoegd

Als je de bestelling op een ander adres wilt laten afleveren, kan je de adresvelden overschrijven met andere gegevens. **Doe dit zorgvuldig en vul alleen de gegevens in die in het veld gevraagd worden!** De volgende keer dat je een bestelling plaatst, zijn je standaard adresgegevens weer ingevuld.

Je kunt altijd je vorige bestellingen weer bekijken. In de blauwe menubalk heb je een keuze **Mijn bestellingen**. Als je daar op klikt krijg je alle vorige bestellingen die je gedaan hebt te zien.

IKEA[®] Welkom Credits English Nederlands

Home Assortiment Winkelwagen **Mijn bestellingen** Maattabel Wasinstructies Uitloggen

Mijn bestellingen

Ordernummer	Datum	Aantal items	Credits
32	29-12-2011 17:50:37	1	50.00
22	22-12-2011 11:32:42	4	150.00

Winkelwagen
Er zijn nog geen producten aan de winkelwagen toegevoegd

Klik op een order regel (een besteld product) voor meer specifieke informatie.

Als laatste wijzen we je op de menukeuze **Wasinstructies**.

IKEA[®] Welkom **125.00** Credits English Nederlands

Home Assortiment Winkelwagen **Mijn bestellingen** Maattabel **Wasinstructies** Uitloggen

Wasinstructies

Voor de wasinstructies verwijzen wij je naar het waslabel in het artikel. In het algemeen geldt:

- Wasmachine niet warmer dan 60 °C
- Was met gelijke kleuren
- Was binnenste buiten
- Drogen op een gemiddelde temperatuur

Houdt er rekening mee dat de kleding ongeveer 2% kan krimpen.

Winkelwagen
1 Broek Donkerblauw man
[Bekijk winkelwagen](#)

Mocht je nog vragen hebben dan kun je contact opnemen met het HR Service Centre. Wij zijn bereikbaar op **747 vanuit de IKEA vestiging of 050-316 81 37 vanuit huis.